

## 1. ZABAWY MATEMATYCZNE:

✓ Oj przydałby się ktoś na przyczepkę...

- zabawy doskonalące umiejętność posługiwania się liczebnikami porządkowymi zainspirowane wierszem J. Tuwima „Rzepka” z wykorzystanie sylwet bohaterów (manipulowanie nimi na dywanie)

<https://miastodzieci.pl/kolorowanki/julian-tuwim-rzepka/>

<http://wierszykidladzieci.pl/tuwim/rzepka.php>

<https://www.youtube.com/watch?v=5pIViZHNPzY>

BABCIA

DZIADEK

WNUCZEK

MRUCZEK

KICIA

KURKA

GĄSKA

BOCIEK

ŻABKA

✓ Zgadnij, ile w drugiej ręce?

Dorosły wybiera 6 np. guzików, zamyka je w dłoniach (każdą dłoń osobno). Dziecko prosi o otwarcie dłoni prawej lub lewej. Widząc guziki z jednej ręki, musi odgadnąć, ile jest guzików w drugiej ręce. Sprawdzając poprawność rozwiązania zagadki - dolicza guziki z drugiej ręki do guzików wcześniej pokazanych.

2. ZABAWA BADAWCZA:

✓ Zabawa farbami – tworzenie barw pochodnych. Z barw podstawowych (czerwony, żółty, niebieski) tworzenie barw pochodnych. Zadanie dla dziecka: jakie dwa kolory trzeba połączyć, żeby uzyskać kolor:

- Pomarańczowy,
- Zielony,
- Fioletowy itp.

Omówienie jak powstały kolory pochodne.

3. EKSPERYMENTY Z WODĄ:

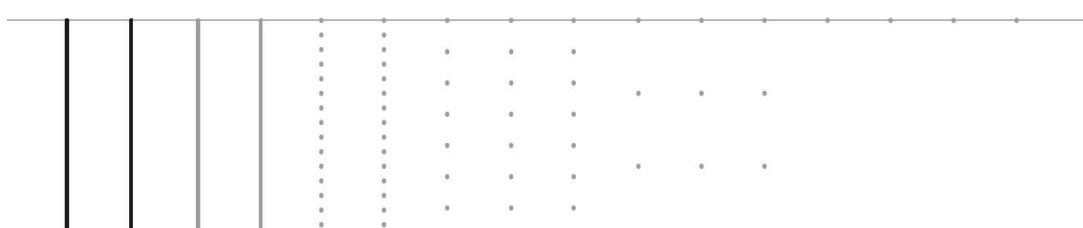
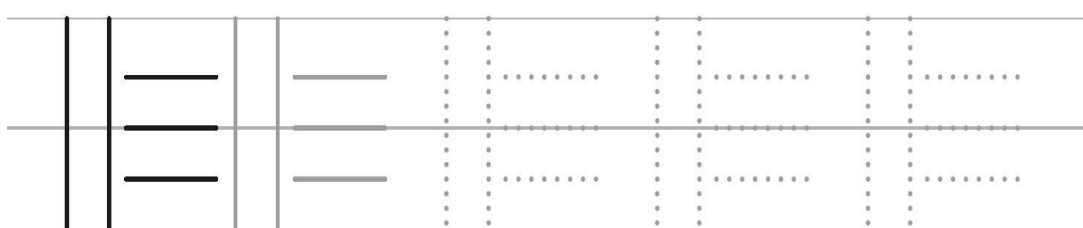




✓ Zagadkowa powierzchnia wody

Pomoce: szklanka, spinacze biurowe, wykałaczka, płyn do mycia naczyń.

Wypełnioną po brzegi wodą szklankę stawiamy na blacie stołu. Na powierzchni wody ostrożnie kładziemy kilka spinaczy biurowych. Moczymy wykałaczkę w płynie do mycia naczyń i dotykamy nią powierzchni wody przy spinaczach. Obserwujemy, co się stanie ze spinaczami – zatoną.

Dlaczego?: płyn do mycia naczyń zniszczył delikatną błonkę na powierzchni wody w szklance. Spinacze zatonęły. Podobnie dzieje się, gdy do wody w stawie lub jeziorze dostanie się woda zanieczyszczona przez ludzi płynami do mycia naczyń lub do prania. Małe zwierzęta, takie jak nartniki, toną.

#### 4. KARTA PRACY – GRAFOMOTORYKA



## 5. ZAGADKI O WIOŚNIE

- ✓ Zielona plama w barwne punkciki,  
a nad nią śpiew skowronka,  
tam wyruszamy zbierać kwiaty  
bo to jest właśnie .... (łąka).
- ✓ Na wiosennym polu ta poczwara stoi,  
a ptak złodziejasek, bardzo jej się boi .... (strach na wróble).
- ✓ Nadchodzi po zimie, znasz dobrze jej imię.  
Kroczy w kwiatów pąkach i promieniach słońka (wiosna).
- ✓ W marcu się zaczyna, gdy się kończy zima.  
Przyjdzie z wiatru ciepłym powiewem,  
z pięknem kwiatów, ptaków śpiewem (wiosna).
- ✓ Chodzi polem słońko, po zielonym życie.  
Nad polem nad łąką śpiewa ktoś w błękicie .... (skowronek).
- ✓ Niedługo zima już stąd pryśnie  
śnieg już przebiłem, bo jestem ... (przebiśnieg).
- ✓ Jak ten miesiąc się nazywa  
w którym kwiatów nam przybywa. (kwiecień)

## 6. ZABAWA LOGOPEDYCZNA

Dorosły staje za grubą, dźwiękoszczelną szybą - mówi (bezglóśnie) samogłoski, a dziecko je odczytuje. Następnie za szybą staje dziecko. Kiedy zgadywanie przebiega już bezbłędnie, można łączyć samogłoski.

## 7. PIOSENKA GWIAZDĄ PRAGNĘ BYĆ

<https://www.youtube.com/watch?v=uRmGaKz0Fio>

Choć mam mało lat, jedno wiem, że kiedy urosnę,  
Tańczyć będę jak motyle na wiosnę,  
Możesz głośno śmiać się, lecz  
Ja już dobrze o tym wiem.

Mamo i Tato co ty powiesz na to?  
Mamo i tato, gwiazdą pragnę być. NA NA  
Już tańczą kwiaty dla mamy i taty,  
Ja na paluszkach z nimi pisać chcę.  
Gdy tańczą drzewa,  
Kiedy słowik śpiewa.  
Nucę beztrosko,  
Gwiazdą pragnę być. NA NA  
Mamo i Tato co ty powiesz na to?  
Znajomy refren śpiewaj ze mną też.

Choć mam mało lat, jedno wiem, że kiedy urosnę,  
Śpiewać będę jak wszystkie ptaszki radosne.  
Możesz głośno śmiać się, lecz  
Ja już dobrze o tym wiem.

Mamo i Tato co ty powiesz na to?  
Mamo i tato, gwiazdą pragnę być. NA NA  
Już tańczą kwiaty dla mamy i taty,  
Ja na paluszkach z nimi pisać chcę.  
Gdy tańczą drzewa,  
Kiedy słowik śpiewa.  
Nuce beztrosko,  
Gwiazdą pragnę być. NA NA  
Mamo i Tato co ty powiesz na to?  
Znajomy refren śpiewaj ze mną też.

Możesz głośno śmiać się, lecz  
Ja już dobrze o tym wiem.

NA NA NA NA NA NA NA NA...

8. ZABAWY MUZYCZNO-RUCHOWE:

<https://www.youtube.com/watch?v=FP0wgVhUC9w> – zumba dla dzieci

[https://www.youtube.com/watch?v=xm93WFJ7bNs&list=PLulekx8o0zKj10X\\_oZOjytR1WgDJxi\\_OX&index=3](https://www.youtube.com/watch?v=xm93WFJ7bNs&list=PLulekx8o0zKj10X_oZOjytR1WgDJxi_OX&index=3) – taniec zygzak Wygibasy z naszej klasy